

beat/entry サービス
beat-box 責任者
登録手順書

富士ゼロックス株式会社
2013 年 2 月

© 2006 The Authors
Journal compilation © 2006 Blackwell Publishing Ltd

beat-box 責任者とは？

beat-box 責任者とは、beat/entry サービスの管理・運用を担う利用者で、ほぼすべての設定を行うことができます。

beat-box 責任者とは？

beat-box 責任者とは、beat/entry サービスの管理・運用を担う利用者で、ほぼすべての設定を行うことができます。

beat-box 責任者登録手順

- 1


- 2



- 3

beat-boxのセットアップ

beat-box責任者登録



Hello!
Broadband
Communication.

beat/entryサービスをご利用いただきありがとうございます。

次の機能をご利用になる場合には、beat-box責任者が必要です。そのため、beat-box責任者の登録をお願いします。

- 迷惑メール判定機能
- ファイル共有ソフトウェアやメッセージャーなどの通信禁止（ウイルス感染や情報漏洩の防止）
- メール送信の制限（情報漏洩の防止や私的通信の禁止）
- 複合機・プリンター管理など

週間レポート、障害情報、メンテナンス情報、ご注意ください！状況のお知らせ、新機能や新オプションサービスなどのお知らせなどをbeat-box責任者宛にメールでお知らせします。

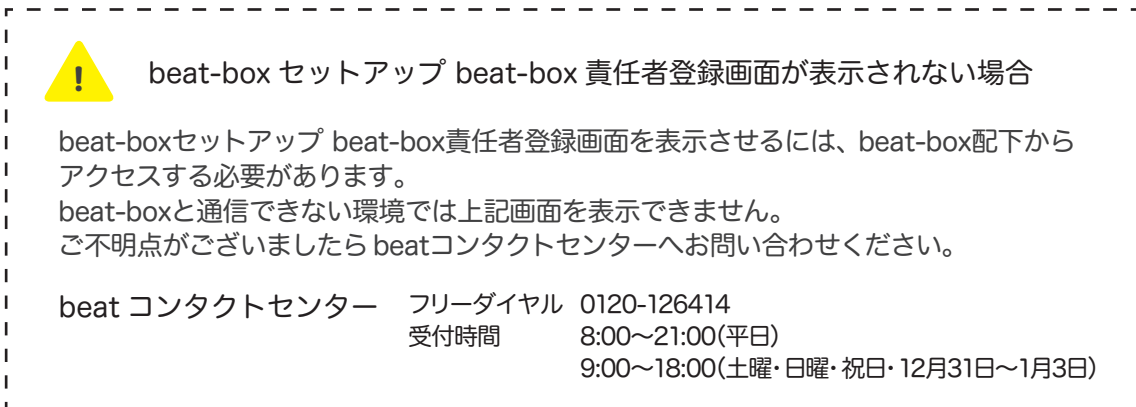
メールアドレス:

メールアドレス(確認用):

例) fuji.taro@fuji-xerox.co.jp

登録

※注意: ● 携帯電話、PHSなどのメールアドレスは入力しないでください。
● メールアドレスのローカルパート(＠より前の部分)がbeat設定ページのログインIDになります。



! beat-box セットアップ beat-box 責任者登録画面が表示されない場合

beat-boxセットアップ beat-box責任者登録画面を表示させるには、beat-box配下からアクセスする必要があります。

beat-boxと通信できない環境では上記画面を表示できません。
ご不明点がございましたら beatコンタクトセンターへお問い合わせください。

beat コンタクトセンター	フリーダイヤル 受付時間	0120-126414 8:00～21:00(平日) 9:00～18:00(土曜・日曜・祝日・12月31日～1月3日)
----------------	-----------------	---


! beat-box セットアップ beat-box 責任者登録画面が表示されない場合

beat-boxセットアップ beat-box責任者登録画面を表示させるには、beat-box配下からアクセスする必要があります。

beat-boxと通信できない環境では上記画面を表示できません。
ご不明点がございましたら beatコンタクトセンターへお問い合わせください。

beat コンタクトセンター	フリーダイヤル	0120-126414
	受付時間	8:00~21:00(平日)
		9:00~18:00(土曜・日曜・祝日・12月31日~1月3日)

[illegible][illegible][illegible][illegible]

 beat-box セットアップ beat-box 責任者登録画面が表示されない場合

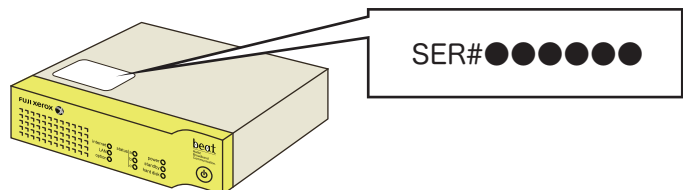
beat-box 責任者として登録する方のメールアドレスを入力し、「登録」ボタンをクリックしてください。

beat-box 責任者登録が完了すると、baet-box 責任者のメールアドレス・ログイン ID・パスワードが表示されます。

ログイン ID とパスワードは本サービスの設定や管理を行う「beat 設定ページ」へのログイン時に必要になります。

初期パスワードは、本機器のシリアル番号です。

シリアル番号 (SER# につづく 6 桁の数字) は本機器上面に貼付してあります。



beat-box 責任者を登録するにあたりご不明点がございましたら、beat コンタクトセンターへお気軽にお問い合わせください。

beat コンタクトセンター フリーダイヤル 0120-126414
 受付時間 8:00～21:00(平日)
 9:00～18:00(土曜・日曜・祝日・12月31日～1月3日)

